

**22 Janvier, 2015**

AfricashewSplits-Rapport du marché se traduit en français désormais!

Veillez trouver ci-dessous les publications du bulletin hebdomadaire, AfricashewSplits de cette semaine; votre source d'information des dernières nouvelles sur la production et les prix de l'anacarde.

## **Afrique de l'Ouest**

### **Burkina Faso**

Au Burkina Faso c'est toujours le statu quo qui s'explique par le retard enregistré cette année dans le processus de production des anacardiens. Les plantations sont en pleine floraison et comparativement à la saison dernière ou l'on a pu remarquer les premières récoltes dès mi Janvier.

Au niveau des unités de transformation locales, on note que la dernière saison n'a pas été si facile pour les transformateurs en raison du manque de matières premières. Certains transformateurs se sont approvisionnés en noix semi transformées à partir de la Côte d'Ivoire afin d'honorer leurs contrats avec les acheteurs internationaux.

Ainsi, en attendant le début de la campagne commerciale prévu au mois de Février, les transformateurs locaux s'organisent activement pour palier aux insuffisances de la saison précédente. En effet les transformateurs mettent déjà en place des réseaux de fournisseurs en planifiant leurs approvisionnements auprès des producteurs, les pisteurs et les commerçants.

*Source: Mr. Manéré OUEDRAOGO, Animateur chargé d'appui pédagogique (INADES-FORMATION/BURKINA)*

### **Mali**

Les plantations sont en pleine floraison et les premières noix sont déjà visibles mais très vertes dans certaines zones. Selon les prévisions il est probable que la saison soit meilleure à celle de l'année dernière. Cependant il faudra attendre la chute des première noix avant de s'affirmer avec plus de certitude. Cela devrait être possible à partir du mois de Février.

Pour le moment, il n'y a pas beaucoup d'activités. Néanmoins, l'Association Malienne des Exportateurs de Cajou (AMEC) est entrain de peaufiner sa stratégie pour que cette année bon nombre de ses membres puissent exporter sur le marché international. L'AMEC compte jouer pleinement son rôle au cours de cette année 2015 en initiant différentes démarches visant à promouvoir le cajou d'origine malienne sur le plan national et international.

Selon le président de l'AMEC Mr. TRAORE ABDOULAYE, toutes les familles d'acteurs ont été déjà constituées. L'ensemble des acteurs espère sous peu inviter le Comité d'Initiative de la mise en place de la future Interprofession à entamer ce processus. Cette action devra être convoquée par le Ministère du Développement Rural (MDR) et les différents acteurs de la filière gardent espoir que 2015 sera l'année du départ pour l'industrie du cajou au Mali.

*Source: Mr. TRAORE ABDOULAYE, président de l'Association Malienne des Exportateurs de Cajou (AMEC)*

## Cote d'Ivoire

Les préparatifs en vue du lancement de la campagne 2015 vont bon train et déjà la semaine dernière la liste des exportateurs accrédités a été présentée par le Conseil du Coton et du Cajou (CCA).

En effet, on assiste à une bonne floraison sur l'ensemble des différentes zones de production. Par ailleurs il faut noter que certains producteurs des districts de la Vallée du Bandama, Woroba et celui de Zanzan ont commencé la collecte des noix précoces. Aussi dans les localités de Denguélé et des Savanes dans le Sud de la Côte d'Ivoire on observe quelques rares noix qui tombent.

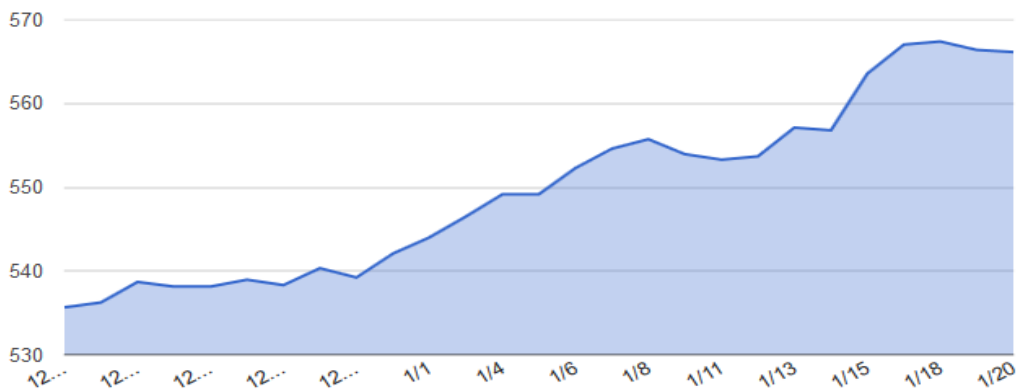
Certains petits et moyens transformateurs locaux ont entamé leur démarche pour l'accès aux financements afin de s'approvisionner en noix de cajou brute dès le lancement de la campagne. Ainsi ils espèrent honorer leurs contrats comme le font si bien les grandes unités de transformations de la place.

*Source: Mr. Sékongo Soungari, Coordonateur and Analyste du Marché International du Cajou chez Rongead/ Côte d'Ivoire*

Ci-dessous la fluctuation du Franc CFA vis-à-vis du dollar américain.

1 Dollar Américain = 566.14 XOF, en date du mardi 20 Janvier 2015

**USD XOF Exchange Rate Chart**



## Nigeria

La saison de l'anacarde a commencé en partie dans certaines régions du pays. Aussi le climat reste favorable pour la production des anacardiers, vu que la saison de sèche suit son cours. On note que quelques plantations sont en pleine floraison pendant que d'autres sont plus avancés dans la fructification.

Dans les Etats d'Oyo et de Kogi les producteurs collectent les premières noix. La quantité des noix n'est pas importante mais elles sont de bonne qualité avec un KOR compris entre 48-50lbs. Dans l'État de Kogi le prix à la ferme n'est pas divulgué, mais le prix de l'entrepôt est d'environ 130 NGN/kg. Le prix est actuellement élevé en raison de la concurrence entre les acheteurs pour les mêmes produits.

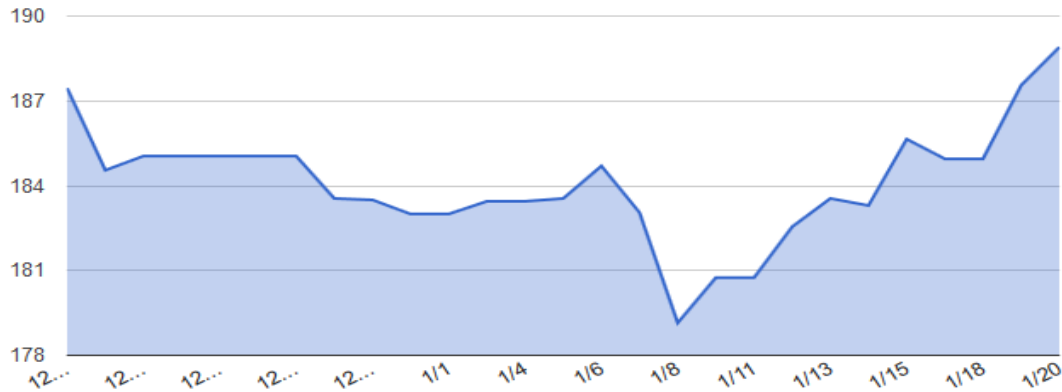
L'Association Nationale du Cajou au Nigeria (NCAN) tient une réunion en ce 20 Janvier 2015 au Centre international de conférence à Abuja. Par contre la date de lancement de la campagne de cajou en 2015 a été reportée pour une date ultérieure.

Source: Mr. Azeez Ayodele, Responsable de la Production a FoodPro, Kazara State, Nigeria

Ci-dessous la fluctuation du Naira Nigerian (NGN) vis-à-vis du dollar américain.

1 Dollar American = 188.90 NGN, en date du mardi 20 Janvier 2015

### USDNGN Exchange Rate Chart



### International

#### Inde

Cette semaine, le prix des amandes de cajou reste inchangé sur le marché en Inde et ce comparativement a la semaine précédente.

Ci-dessous la fluctuation du Roupie Indien (INR) vis-à-vis du dollar américain ; ainsi que la variation des prix de l'amande au cours des deux dernières semaines.

1 Dollar American = 61.77 INR, en date du mardi 20 Janvier 2015

| India   |               |      |      |           |      |      | 20/01/2015   |   |
|---------|---------------|------|------|-----------|------|------|--------------|---|
| Tab1:   | Previous week |      |      | This week |      |      | Variation(%) |   |
| Product | Min           | Max  | Avg1 | Min       | Max  | Avg2 |              |   |
| WW210   | -             | -    | -    | -         | -    | -    | -            | - |
| WW240   | 3.70          | 3.75 | 3.73 | 3.70      | 3.75 | 3.73 | 0.00         | → |
| WW320   | 3.35          | 3.45 | 3.40 | 3.35      | 3.45 | 3.40 | 0.00         | → |
| WW450   | 3.00          | 3.10 | 3.05 | 3.00      | 3.10 | 3.05 | 0.00         | → |
| SW360   | 3.00          | 3.10 | 3.05 | 3.00      | 3.10 | 3.05 | 0.00         | → |
| SW320   | 3.15          | 3.15 | 3.15 | 3.15      | 3.15 | 3.15 | 0.00         | → |
| SSP     | -             | -    | -    | -         | -    | -    | -            | - |
| WS      | -             | -    | -    | -         | -    | -    | -            | - |
| SS      | -             | -    | -    | -         | -    | -    | -            | - |
| LP      | -             | -    | -    | -         | -    | -    | -            | - |
| FS      | -             | -    | -    | -         | -    | -    | -            | - |
| FB      | -             | -    | -    | -         | -    | -    | -            | - |
| CH      | -             | -    | -    | -         | -    | -    | -            | - |
| SP      | -             | -    | -    | -         | -    | -    | -            | - |
| BB      | -             | -    | -    | -         | -    | -    | -            | - |

| Tab 2: Kernel FOB price chart per grade in USD/lb |       |       |       |       |       |     |    |    |    |    |    |    |    |    |
|---|-------|-------|-------|-------|-------|-----|----|----|----|----|----|----|----|----|
| WW210   | WW240 | WW320 | WW450 | SW360 | SW320 | SSP | WS | SS | LP | FS | FB | CH | SP | BB |

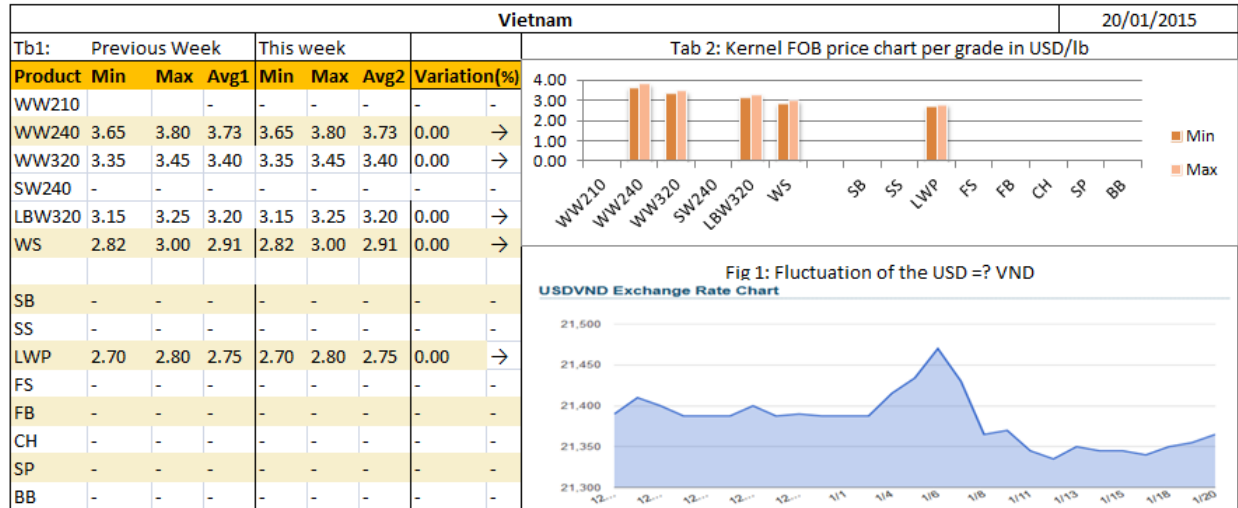
| Fig 1: Fluctuation of the USD = ? INR |  |
|---------------------------------------|--|
| USDINR Exchange Rate Chart            |  |
| 64.0                                  |  |
| 63.4                                  |  |
| 62.8                                  |  |
| 62.2                                  |  |
| 61.6                                  |  |
|                                       | 12/12 12/13 12/14 12/15 12/16 1/1 1/4 1/6 1/8 1/11 1/13 1/15 1/18 1/20 |

## Vietnam

Tout comme en Inde, le marché de l'anacarde reste stable au Vietnam et l'on note une absence de fluctuation des prix des amandes de cajou cette semaine qui se traduit par une stabilité des prix comparée aux prix de la semaine dernière.

Ci-dessous la fluctuation du Viet Nam Dong (VND) vis-à-vis du dollar américain ainsi que la variation du prix de l'amande au cours des deux dernières semaines.

1 Dollar American = 21.369 VND, en date du mardi 20 Janvier 2015



Cordialement,

*African Cashew Alliance*